

PROVINCE DE LUXEMBOURG

Le tourisme en 2018

COMMISSARIAT GÉNÉRAL AU TOURISME
DIRECTION DU DÉVELOPPEMENT STRATÉGIQUE



Préambule

Ce document rassemble les données statistiques relatives au tourisme dans la Province de Luxembourg en 2018.

Il est en grande partie extrait du document « La Wallonie touristique en chiffres – Données 2018 », élaboré par l’Observatoire wallon du Tourisme (OwT) du Commissariat général au Tourisme (CGT).

Table des matières

- 1. L'offre**
- 2. La fréquentation**
- 3. Quelques chiffres par marché**

1. L'offre

1. Les hébergements

2. Les attractions

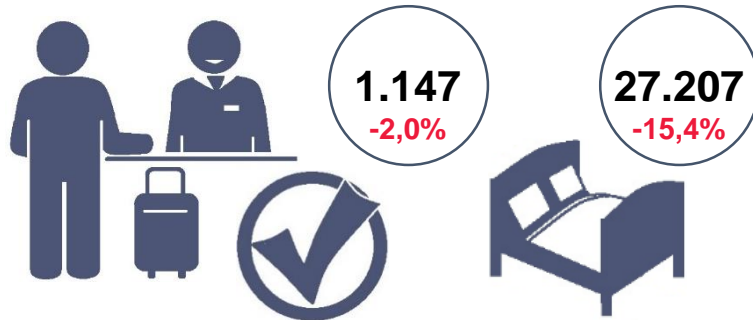
1.1 Les hébergements

Suite au processus de dématérialisation mis en place par le CGT, la méthodologie de comptabilisation des chambres d'hôtes et des chambres d'hôtes à la ferme a changé. Si auparavant, chaque chambre était comptabilisée, dorénavant c'est le nombre d'exploitants qui est pris en compte, laissant penser qu'il y en a moins.

Les hébergements non reconnus ont été recensés sur base des déclarations des exploitants dont l'infrastructure est « en cours d'instruction » ou « échue » et des informations recueillies par la Cellule « Déclaration d'exploitation » du CGT, créée en 2017.

La création de cette cellule permet d'obtenir une connaissance plus fiable du nombre d'hébergements non reconnus, ce qui explique l'augmentation par rapport à 2017.

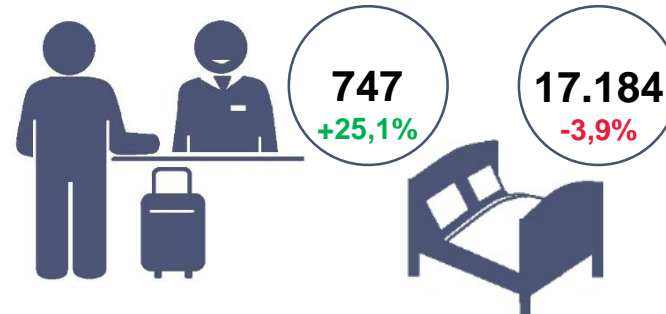
Hébergements marchands reconnus*



Source: OwT au 31/12/2018

*Hôtels, campings (hors caravanage), hébergements de terroir, villages de vacances et centres de tourisme social

Hébergements marchands non reconnus**



Source: OwT au 31/12/2018

** Hôtels, campings (hors caravanage), hébergements locatifs, villages de vacances et centres de tourisme social

Hébergements non marchands (résidences secondaires)




Source: OwT 2019 (auprès de 43 communes de la Province de Luxembourg)

1.1 Les hébergements

Hébergements marchands reconnus vs non reconnus

Hébergements reconnus vs non reconnus en Province de Luxembourg

Base: total des hébergements



Capacité d'accueil dans les hébergements reconnus vs non reconnus en Province de Luxembourg

Base: total des lits



1.1 Les hébergements

L'actualisation de la base de données « Tourisme social » par la Direction des Infrastructures et Attractions touristiques, validée par le Comité technique du tourisme social, ne permet plus de comparer les données 2017 avec celles de 2018.

La Province de Luxembourg compte 77 campings de type terrain de caravanage reconnus pour une capacité d'accueil de 6.467 emplacements saisonniers (résidentiels) reconnus.

Hôtels



82



3.061

Hébergements
de terroir

(gîtes, chambres d'hôtes,
meublés)



990



8.578

Villages de vacances
et centres de tourisme
social



21



3.442

Campings
(hors caravanage)



54



12.126

Les hébergements
marchands reconnus –
Nombre et capacité
d'accueil (lits)

1.1 Les hébergements

Les informations issues de la Cellule « Déclaration d'exploitation » ne permettent pas de catégoriser avec précision certains hébergements non reconnus puisqu'ils ne peuvent porter une appellation protégée du CGT.

Les gîtes, meublés, chambres d'hôtes, hébergements insolites et hébergements pour groupes non reconnus sont regroupés sous la dénomination « Hébergements locatifs »

Hôtels



94



3.298

Hébergements
locatifs



604



6.722

Villages de vacances
et centres de tourisme
social



5



1.086

Campings
(hors caravanage)



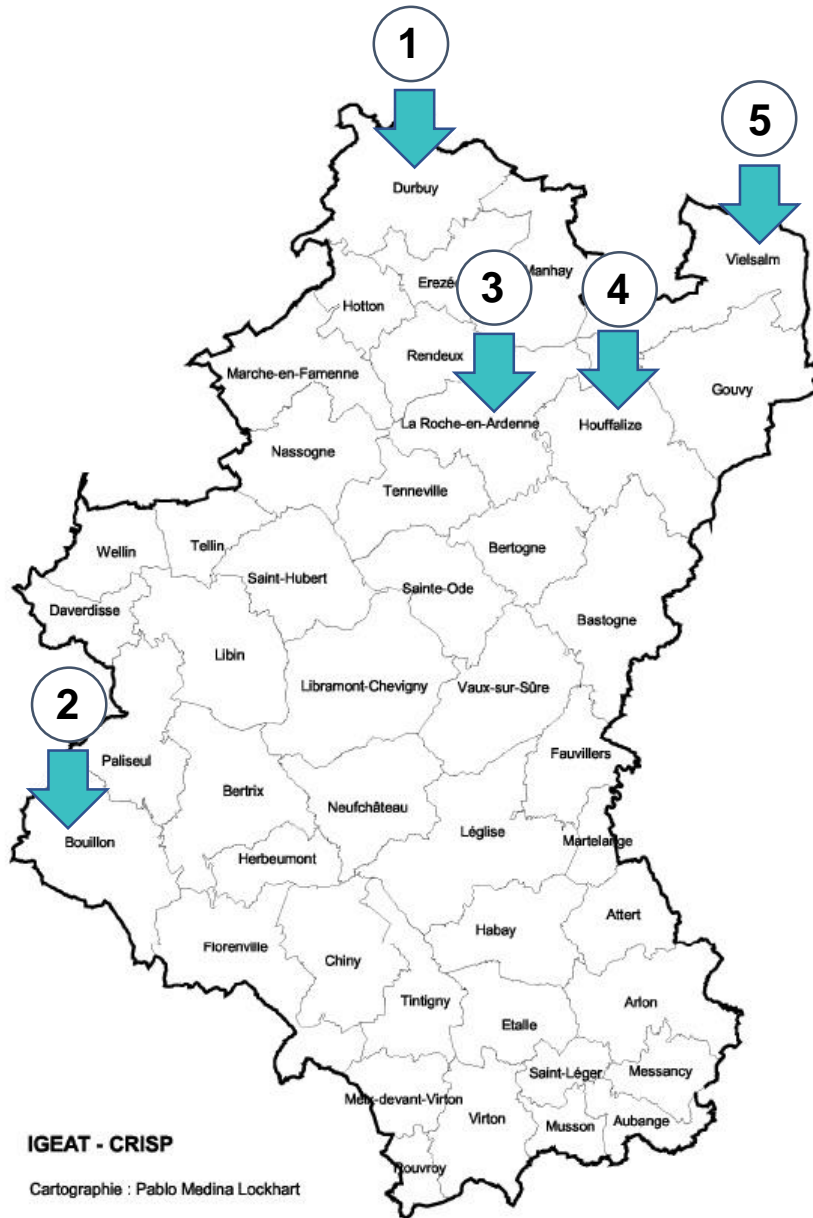
44



6.078

Les hébergements
marchands non
reconnus – Nombre et
capacité d'accueil (lits)

1.1 Les hébergements



L'hébergement marchand :
top 5 des lits par commune

1.2 Les attractions



Pôle culturel: 36

- 1 demeures & monuments historiques
- 3 châteaux & citadelles
- 32 musées



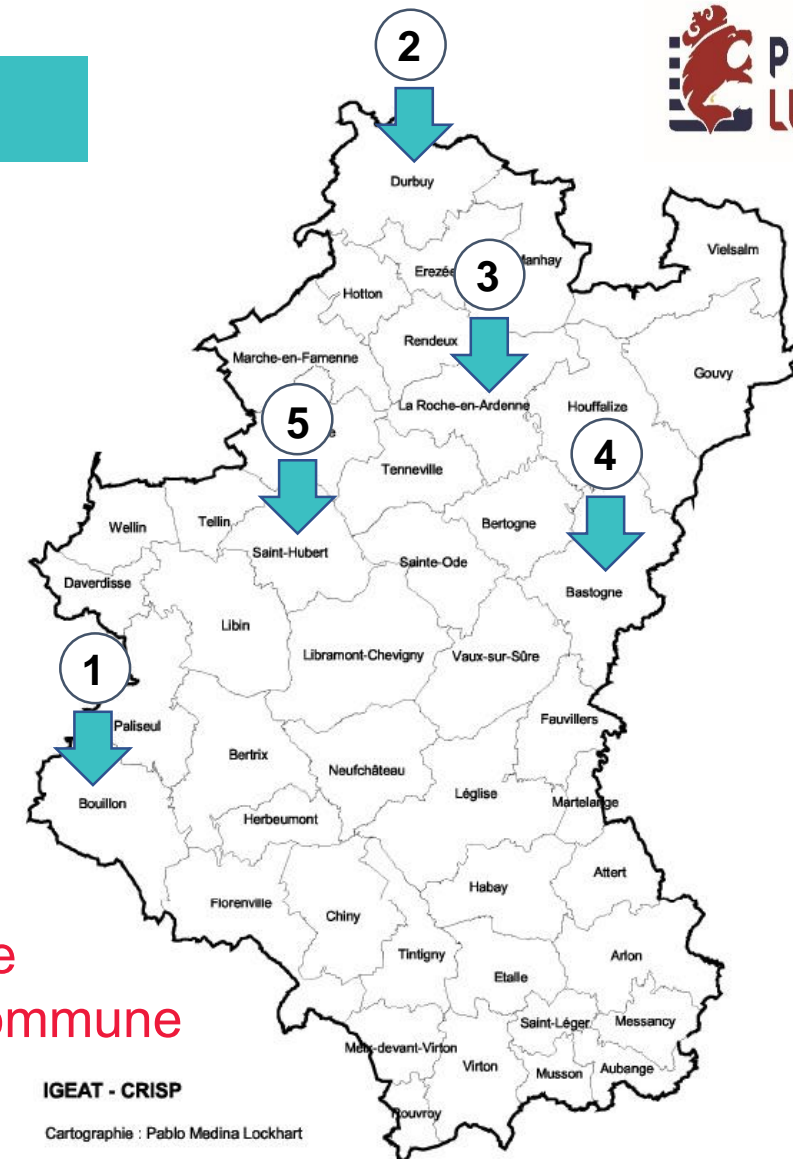
Pôle naturel: 7

- 1 grottes & cavernes
- 2 jardins, parcs et réserves naturelles
- 4 parcs animaliers & zoos



Pôle récréatif: 10

- 4 attractions nautiques
- 6 centres récréatifs & parcs



Le top 5 du nombre d'attractions par commune

IGEAT - CRISP

Cartographie : Pablo Medina Lockhart

2. La fréquentation

1. Les hébergements

2. Les attractions

2.1 Les hébergements

Arrivées et nuitées reconnues en Province de Luxembourg

	Total des touristes	Evolution
Arrivées	987.294	+ 12,2 %
Nuitées	2.733.464	+ 13,1 %
Durée moyenne de séjour (en nuitées)	2,8	-

Nuitées non reconnues en Province de Luxembourg (Estimation)

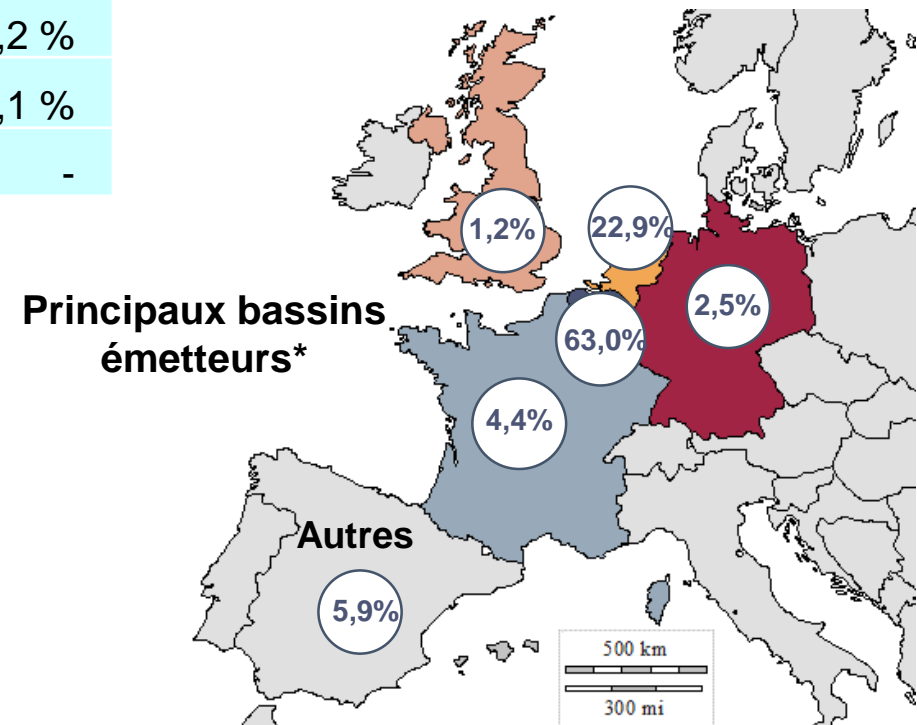
	Total des touristes
Nuitées	1.700.000

Total des nuitées en Province de Luxembourg

	Total des touristes
Nuitées	4.450.000

Types d'hébergement: hôtels, campings, hébergements de terroir, villages de vacances et centres de tourisme social, hébergements locatifs

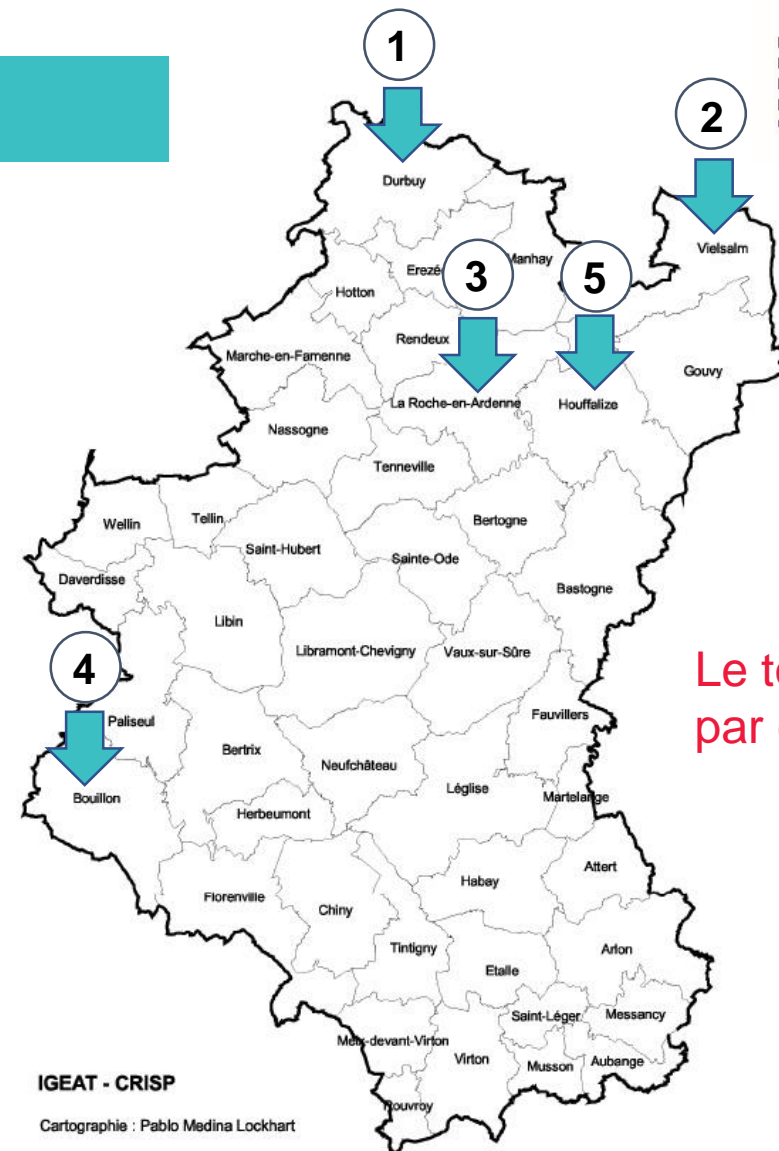
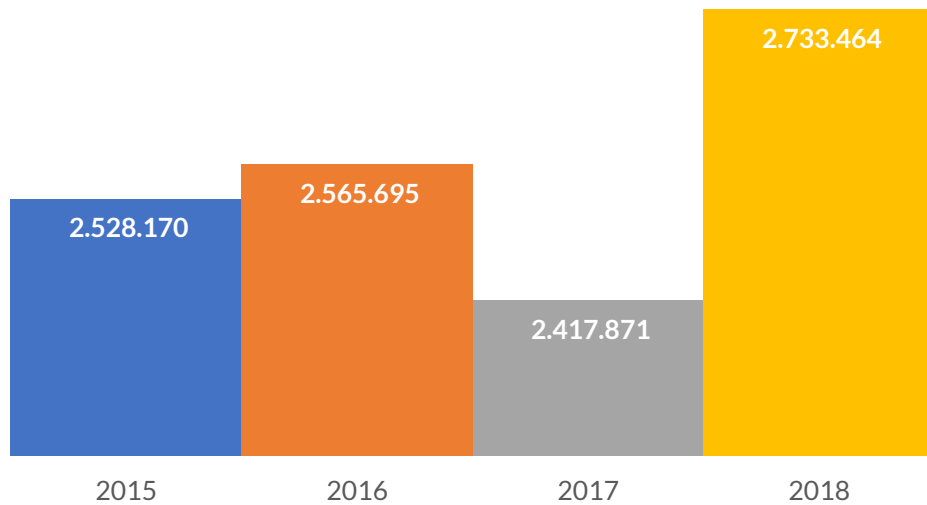
Source: DG Statistique du SPF Economie 2018, pour les hébergements reconnus et OwT au 31/12/2018, pour les hébergements non reconnus



* Sur base des arrivées reconnues

2.1 Les hébergements

L'évolution des nuitées* en Province de Luxembourg de 2015 à 2018



IGEAT - CRISP

Cartographie : Pablo Medina Lockhart

2.1 Les hébergements

Sur base des arrivées reconnues, sauf mention contraire

La fréquentation et les origines de clientèle

Types de déplacement des touristes en Province de Luxembourg



Hôtels




497.136 nuitées reconnues (+0,1%)
540.000 nuitées non reconnues (estimées)



Villages de vacances et centres de tourisme social



814.434 nuitées reconnues (+26,6%)
260.000 nuitées non reconnues (estimées)



Hébergements de terroir/locatifs




763.255 nuitées reconnues (+5,8%)
600.000 nuitées non reconnues (estimées)



Campings (hors caravanage)




658.639 nuitées reconnues (+13,1%)
300.000 nuitées non reconnues (estimées)



2.2 Les attractions

La fréquentation et les origines de clientèle



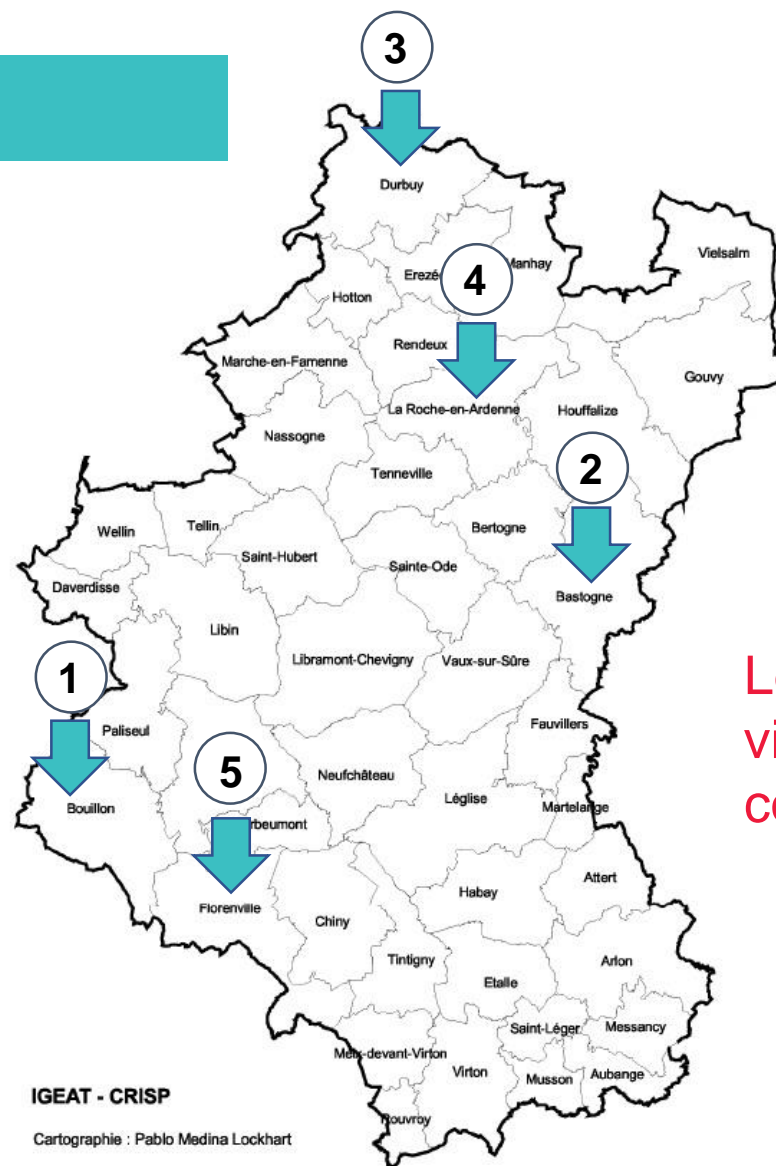
Pôle culturel: 664.455 visiteurs (+2,6%)



Pôle naturel: 167.517 visiteurs (+0,6%)



Pôle récréatif: 257.358 visiteurs (-4,0%)



Le top 5 des visiteurs par commune

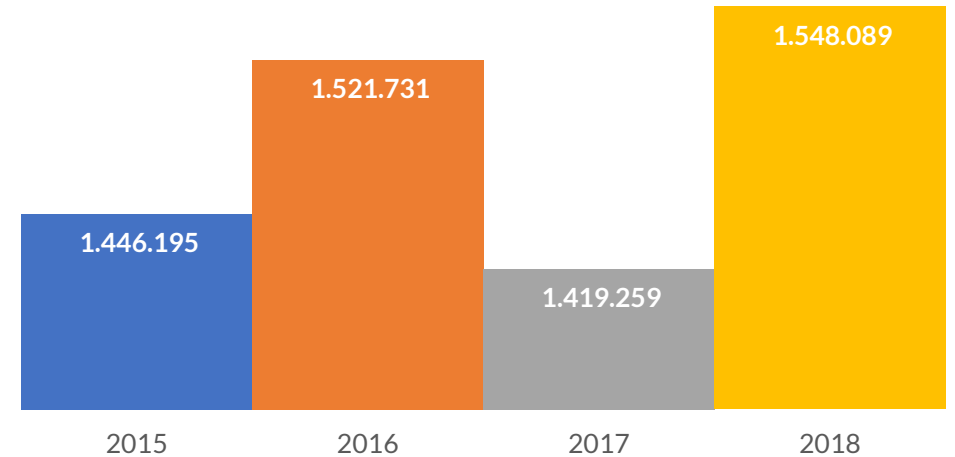
3. Quelques chiffres par marché

1. Belgique
2. Pays-Bas
3. France
4. Allemagne
5. Royaume-Uni

3.1 Belgique

Indicateur	Voyageurs étrangers	Voyageurs belges
Arrivées	365.264	622.030
Nuitées	1.185.375	1.548.089
Durée moyenne de séjour	3,2	2,5

L'évolution des nuitées du marché belge en Province de Luxembourg de 2015 à 2018



Types de déplacement des Belges en Province de Luxembourg, 2018*

 **90,3%**
Loisirs

 **3,0%**
MICE

 **6,7%**
Autres raisons professionnelles

* Sur base des arrivées

3.1 Belgique

Principaux types d'hébergement des Belges en Province de Luxembourg*



Hôtels

21,9%




Tourisme de terroir

32,5%



Villages de vacances et centres de tourisme social

29,3%



Campings

16,3%

* Sur base des nuitées

3.2 Pays-Bas

Indicateur	Voyageurs étrangers	Voyageurs néerlandais
Arrivées	365.264	226.232
Nuitées	1.185.375	847.837
Durée moyenne de séjour	3,2	3,7

L'évolution des nuitées du marché néerlandais en Province de Luxembourg de 2015 à 2018

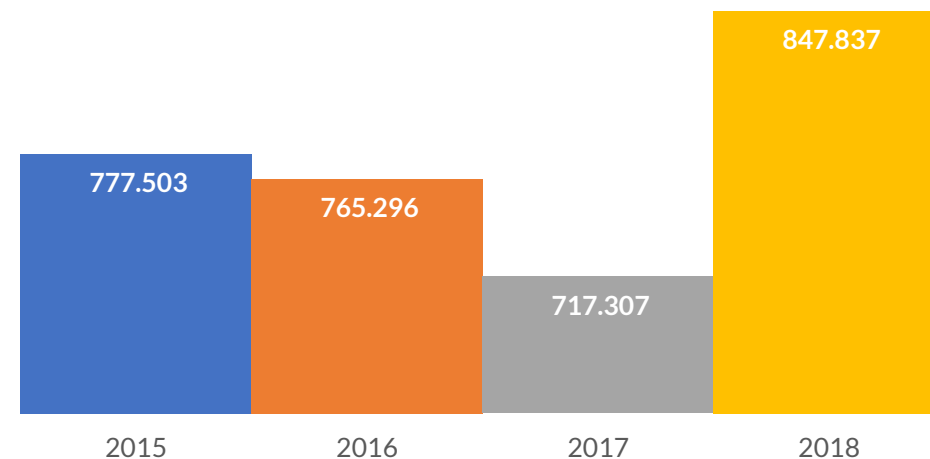
Types de déplacement des Néerlandais en Province de Luxembourg, 2018*

 **97,5%**
Loisirs

 **0,4%**
MICE

 **2,1%**
Autres raisons professionnelles

* Sur base des arrivées



3.2 Pays-Bas

Principaux types d'hébergement des Néerlandais en Province de Luxembourg *



Hôtels

5,4%



Tourisme de terroir

23,8%



Villages de vacances et centres de tourisme social

27,2%



Campings

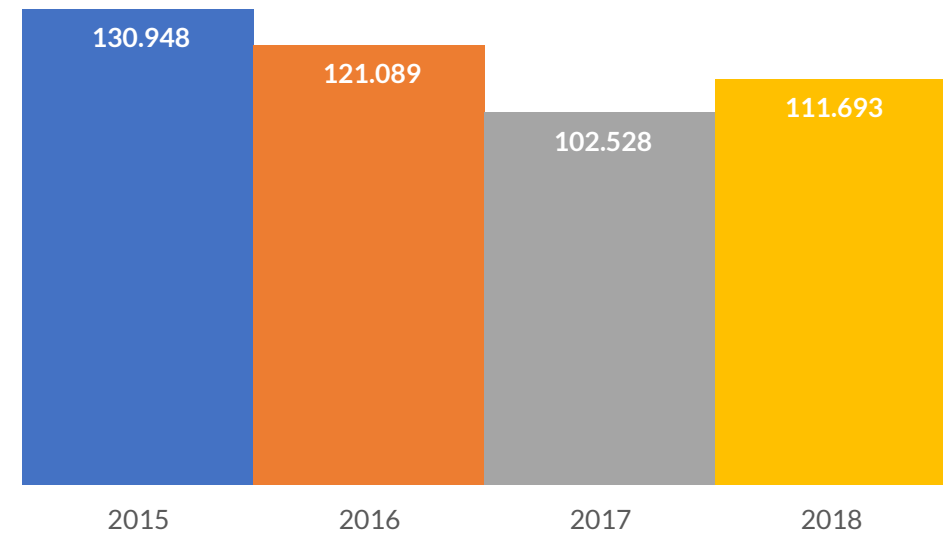
43,6%

* Sur base des nuitées

3.3 France

Indicateur	Voyageurs étrangers	Voyageurs français
Arrivées	365.264	43.739
Nuitées	1.185.375	111.693
Durée moyenne de séjour	3,2	2,6

L'évolution des nuitées du marché français en Province de Luxembourg de 2015 à 2018



Types de déplacement des Français en Province de Luxembourg, 2018*

 **84,9%**
Loisirs

 **4,7%**
MICE

 **10,4%**
Autres raisons professionnelles

* Sur base des arrivées

3.3 France

Principaux types d'hébergement des Français en Province de Luxembourg *



Hôtels

21,3%




Tourisme de terroir

20,1%



Villages de vacances et centres de tourisme social

52,1%



Campings

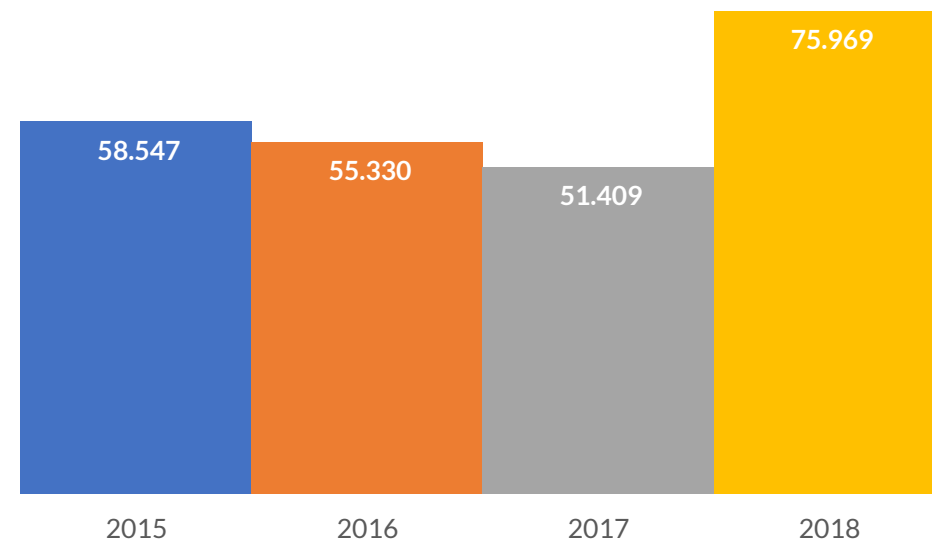
6,4%

* Sur base des nuitées

3.4 Allemagne

Indicateur	Voyageurs étrangers	Voyageurs allemands
Arrivées	365.264	25.071
Nuitées	1.185.375	75.969
Durée moyenne de séjour	3,2	3,0

L'évolution des nuitées du marché allemand en Province de Luxembourg de 2015 à 2018



Types de déplacement des Allemands en Province de Luxembourg, 2018*

 **90,1%**
Loisirs

 **2,6%**
MICE

 **7,3%**

Autres raisons professionnelles

* Sur base des arrivées

3.4 Allemagne

Principaux types d'hébergement des Allemands en Province de Luxembourg*



Hôtels

15,9%



Tourisme de terroir

21,2%



Villages de vacances et centres de tourisme social

45,1%



Campings

17,8%

* Sur base des nuitées

3.5 Royaume-Uni

Indicateur	Voyageurs étrangers	Voyageurs britanniques
Arrivées	365.264	11.683
Nuitées	1.185.375	28.084
Durée moyenne de séjour	3,2	2,4

Types de déplacement des Britanniques en Province de Luxembourg, 2018*

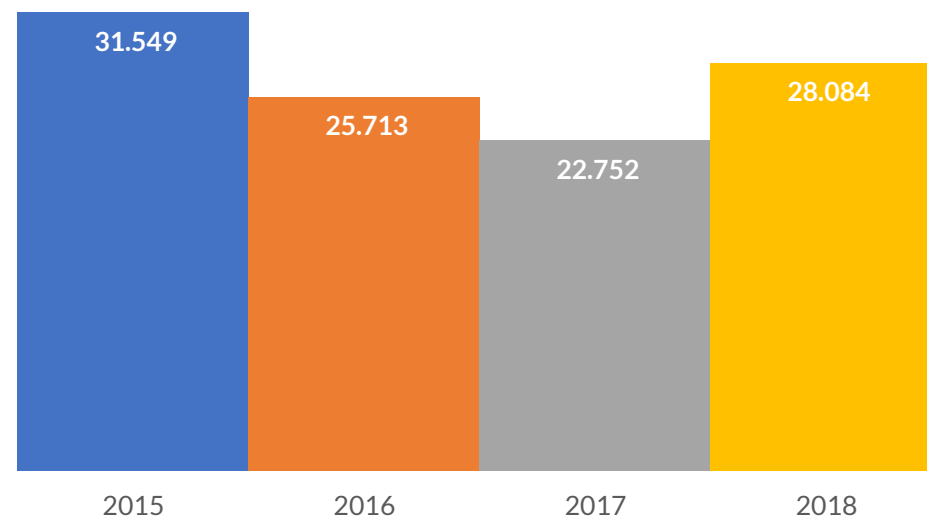
 **88,9%**
Loisirs

 **2,5%**
MICE

 **8,7%**
Autres raisons professionnelles

* Sur base des arrivées

L'évolution des nuitées du marché britannique en Province de Luxembourg de 2015 à 2018



3.5 Royaume-Uni

Principaux types d'hébergement des Britanniques en Province de Luxembourg*



Hôtels

28,9%




Tourisme de terroir

14,0%



Villages de vacances et centres de tourisme social

27,4%



Campings

29,7%

* Sur base des nuitées

Glossaire:

- **Hébergement reconnu**: hébergement autorisé au CGT et en ordre de sécurité incendie
- **Hébergement non reconnu**: hébergement dont l'autorisation est échue car fermé temporairement, en attente de renouvellement d'attestation de sécurité incendie ou hébergement qui n'a pas demandé d'autorisation au CGT mais s'est fait enregistrer auprès de la Cellule « Déclaration d'exploitation »
- **Hébergement de terroir**: hébergement autorisé au CGT qui peut porter la dénomination de chambre d'hôtes, chambre d'hôtes à la ferme, gîte citadin, gîte rural, gîte à la ferme, meublé de tourisme et meublé de vacances
- **Hébergement locatif**: type d'hébergement non autorisé au CGT regroupant les gîtes, chambres, hébergements insolites et hébergements pour groupes
- **Arrivée**: nombre de personnes séjournant dans un hébergement
- **Nuitée**: nombre de personnes séjournant dans un hébergement x le nombre de nuits passées
- **Tourisme social**: auberge de jeunesse, gîte d'étape, centre d'hébergement à prix réduits
- **Hébergement marchand**: hébergement touristique
- **Hébergement non marchand**: résidence secondaire
- **Donnée confidentielle**: donnée non diffusable selon le [règlement européen \(CE\) n°223/2009 d'Eurostat](#) relatif à la confidentialité statistique. Ce dernier définit les données confidentielles comme « des données permettant l'identification, de manière directe ou indirecte, d'unités statistiques, ce qui a pour effet de divulguer des informations individuelles ».

Contact:

Commissariat général au Tourisme

**Direction du Développement stratégique - Avenue Gouverneur Bovesse, 74
5100 Jambes**

Observatoire wallon du Tourisme

COSSE Véronique - 081/325.692 - veronique.cosse@tourismewallonie.be

CHARDON Mélusine - 081/325.618 - melusine.chardon@tourismewallonie.be

VERDIN François - 081/325.712 - francois.verdin@tourismewallonie.be